




Los Peques
del
Reino



El tesoro de las Bienaventuranzas

PARA USO PERSONAL

SÍGUENOS EN NUESTRAS REDES PARA QUE
ESTÉS AL TANTO DE TODAS LAS ACTIVIDADES QUE COMPARTIMOS!



Andrea B.
autora y creadora de

lospequesdelreino.com

BASES DEL JUEGO

MONEDAS DE ORO:

El descargable contiene 18 recortes circulares que deben pegarse en un cartón con forma de moneda, por ambos lados. Daría un total de 9 monedas (las 9 bienaventuranzas) que corresponden a las monedas perdidas que se deben encontrar.



MAPA DEL TESORO

Este mapa contiene el dibujo que llevará a los niños al lugar donde está el cofre. El dibujo lo realiza a criterio personal cada familia. Pueden dibujar la casa, pistas, elementos, o usar los mismos dibujos de objetos de la casa disponibles. Esta parte es totalmente libre (incluso puede plastificarse este mapa para que se pueda reutilizar y jugar en otra ocasión).




LLAVE

Es la llave que simbólicamente abre el cofre. Sólo se recorta la plantilla y refuerza sobre un cartón. Se puede decir a los niños que la llave representa la Palabra de Dios que nos lleva al conocimiento de la verdad y a descubrir los tesoros de Dios.



MENSAJE COFRE:

Contiene la información de lo que ha sucedido con el tesoro de Dios y que ha sido robado por el enemigo. Aquí los niños deben completar la palabra secreta que se revelará armando el puzzle de oro. Este mensaje debe estar dentro del cofre junto con la piedra y la pista 1.



PIEDRA:

Esta piedra contiene las mentiras que el enemigo ha escrito para que las personas las crean. Debe ir dentro del cofre junto con el mensaje del robo de las monedas y la pista 1.



PIEZAS PUZZLE:

Corresponden a las piezas del puzzle de oro perdido junto con las monedas. Debe estar cada pieza (9) junto con una moneda. Al final del juego se debe armar para completar la palabra secreta **"BIENAVENTURANZAS"**. Si quieres facilitar el armado del puzzle para el niño, puedes pintar el puzzle armado con formas y colores, así el niño buscara guiarse por esas formas y colores y el adulto leerá al final.



COFRE:

El cofre debe ser creado por cada familia previo a armar y jugar el juego. El armado del cofre puede ser una actividad aparte, donde cada familia construye (con los materiales que hay en casa) una caja que se asemeje a un cofre. Nosotros construimos un cofre guiándonos por un video de youtube utilizando una caja de zapatos, cartones, silicona caliente para pegar todo y tempera para pintarlo.



PISTAS:

Las pistas están contenidas por 9 láminas y dibujos de objetos o muebles del hogar. Cada pista indica un lugar donde está oculta una moneda y una pieza del puzzle. En total son 9 puntos de la casa donde deben estar escondidas las monedas perdidas, por lo tanto 9 pistas, y varias opciones de objetos que debe elegir quien arma la escena. En cada punto donde haya una moneda y pieza de puzzle, también debe haber una pista para encontrar la siguiente moneda y puzzle, y así hasta completar las 9.



CATALEJO:

También está la opción de crear catalejos usando un cilindro de cartón reutilizado o enrollando un cartón y decorando a gusto de los niños.


Tanto la creación del cofre como los catalejos son para armar junto con los niños si así se quisiera antes de armar el juego.



¿CÓMO ARMAR LAS PIEZAS?

Cada recurso (a excepción de los catalejos y el cofre) se deben imprimir y armar de manera opcional sobre un cartón, cartulina o plastificar. Lo importante es que puedan ser reforzados para evitar se arruinen con facilidad, y así también poder usarlos en siguientes ocasiones en las que quieran jugar. Se recomienda que el armado del juego sea antes de que los niños despierten, para que sea más fácil organizar todo y al despertar el o los niños puedan realizar el juego.

¿CÓMO JUGAR?



El juego tiene como finalidad no solo un momento de entretenimiento, sino que a partir de él, lograr que los niños comprendan verdades bíblicas que puedan después ser aplicadas en su vida.

Es importante entender el sentido del juego, que en este caso, es encontrar un regalo, el tesoro que Jesús nos ha dejado, por lo tanto, el juego parte con éste mensaje a los niños: “vamos a buscar un tesoro que Jesús nos ha dejado, y éste tesoro es el secreto para la felicidad verdadera”. Durante todo el recorrido del juego, deben ir acompañados del adulto (que también pone el tono de juego, expectación y asombro para motivar a los niños) y será quien leerá los mensajes y explicará su significado al niño.

Lo primeros elementos que se le entregan al niño son su equipo de búsqueda del tesoro: EL **MAPA DEL TESORO**, EL **CATALEJO** y LA **LLAVE**.

El mapa contiene el dibujo que debe hacer la persona que armará el juego para guiar al niño, éste es completamente libre. Puede usar dibujos de objetos, o un plano al estilo pirata con pasos, etc. Este mapa debe guiar a cofre, que estará oculto en algún punto del hogar.

Cuando los niños encuentren el cofre, al abrirlo verán 3 elementos: EL **MENSAJE DEL ROBO**, LA **PIEDRA** Y LA **PISTA 1**.

Primero deben leer el **mensaje del robo**, para después seguir con el mensaje que el enemigo dejó en la **piedra** (que contiene las mentiras que él quiere hacer creer a las personas para que no sean felices de verdad) y continuar con la **pista N°1** que es la que los llevaría a buscar la primera moneda perdida y pieza de puzzle de oro con una palabra clave que los niños deben descubrir.

Son 9 monedas y 9 piezas de puzzle, por lo tanto, 9 diferentes lugares del hogar donde se deben esconder estos elementos. Cada moneda debe estar escondida con 1 pieza de puzzle (no importa el orden de las piezas del puzzle) y también allí debe estar la pista que los llevaría a la moneda y pieza siguiente. Y así se debe hacer en cada punto, hasta llegar hasta la última moneda. La pistas se arman con los objetos del hogar, entonces cada niños se guiará por el dibujo para encontrar las piezas perdidas. Por ejemplo, si en la pista aparece un objeto de alfombra, ellos deberán buscar en ese sector las piezas hasta encontrarlas.

Finalmente, los niños encontrarán todas las monedas y todas las piezas del puzzle que deben armar. Con la ayuda del adulto, leerán la palabra secreta y los niños deben transcribirla para completar la palabra incompleta que es **BIENAVENTURANZAS**. Es importante explicarles que ser Bienaventurado significa feliz, bendecido por Dios, y que la forma de llegar a ser feliz para Dios es completamente diferente a la manera que el mundo cree porque el enemigo a querido engañarlos con mentiras (como las escritas en la piedra).

Luego para finalizar, es importante explicar lo que ellos han aprendido a través de este juego. Se pueden ordenar las monedas del 1 al 10 y repasar lo aprendido y ayudar a los niños a comprender que Jesús en su gran amor nos ha regalado un tesoro maravilloso desde el cielo para que vivamos como él y participemos de su Reino celestial siendo felices y bendecidos por Dios sin importar las circunstancias.

Para complementar el aprendizaje del juego les invito a descargar las láminas de secuencias de las Bienaventuranzas gratuitamente en nuestro sitio www.lospequesdelreino.com



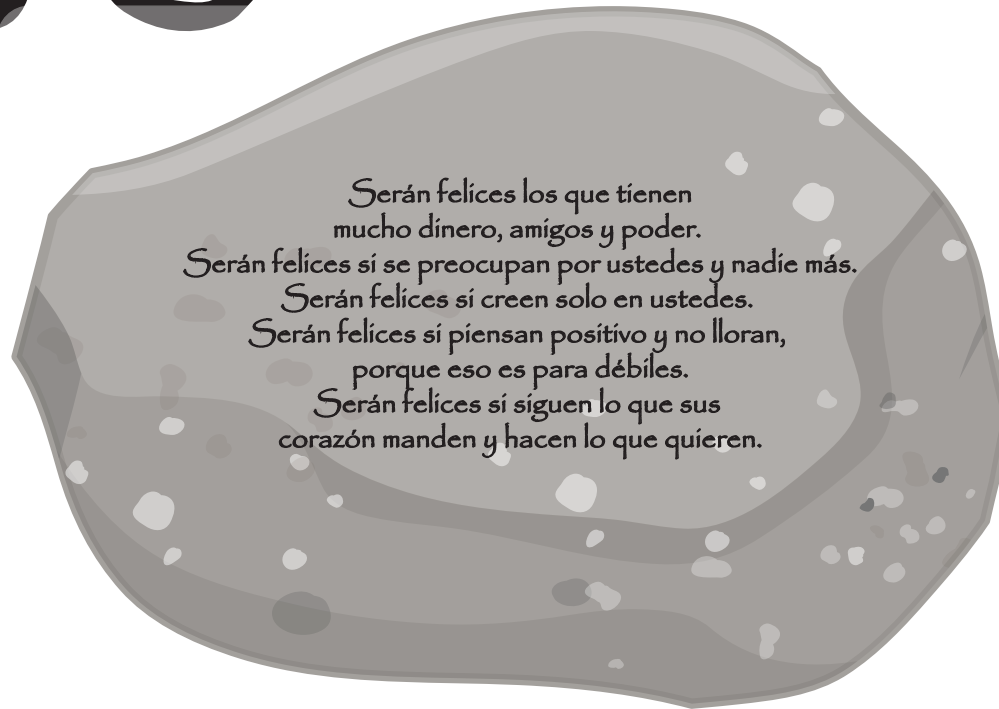






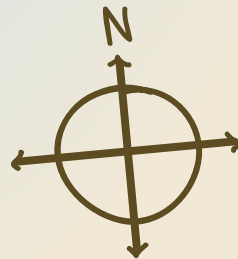



PLANTILLAS PARA JUEGO



MAPA DEL TESORO

Con éste maps encuentra el cofre del tesoro que
contiene las monedas de oro con el secreto de la
felicidad que Jesús dejó



¡Se han robado el tesoro!!

Hay un enemigo de Dios que es muy malvado y se ha robado el tesoro para que las personas no sean felices y las ha reemplazado con una piedra llena de mentiras. ¡No debes creer en ellas! Ahora tu misión es encontrar las monedas perdidas del tesoro para conocer el verdadero secreto de la felicidad. Sigue las pistas para encontrar las monedas perdidas.



Descifra el mensaje secreto en las piezas del puzzle de oro perdido.

B _ _ _ A _ _ _ R _ _ _ S

1

Esta moneda perdida contiene el
mensaje para tener el Reino de los
Cielos.

PISTA

2

Esta moneda perdida contiene el
mensaje para ser consolado por Jesús.

PISTA

3

Esta moneda perdida contiene el
mensaje para heredar la tierra un día
con Jesús cuando el regrese.

PISTA

4

Esta moneda perdida contiene el
mensaje para que nada nos haga falta,
ser saciados por Dios.

PISTA



Esta moneda perdida contiene el
mensaje para recibir la Misericordia de
Díos, su amor y ayuda.

PISTA



Esta moneda perdida contiene el
mensaje para poder conocer a Díos
cara a cara.

PISTA



Esta moneda perdida contiene el
mensaje para que seamos llamados
Hijos de Díos.

PISTA




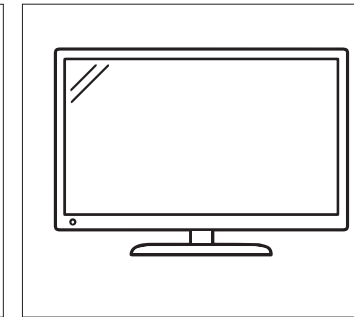



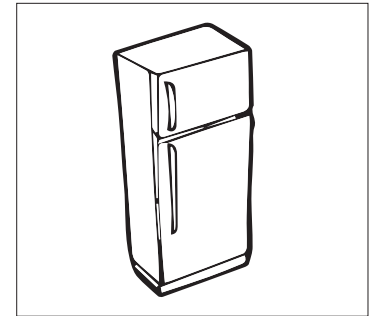
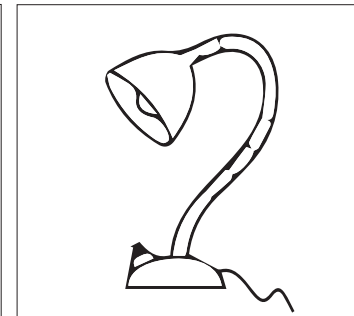
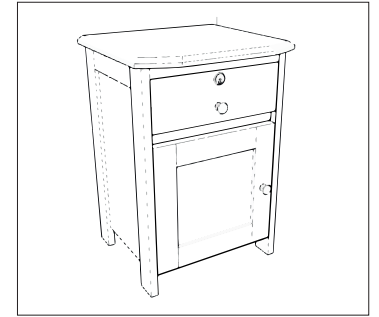
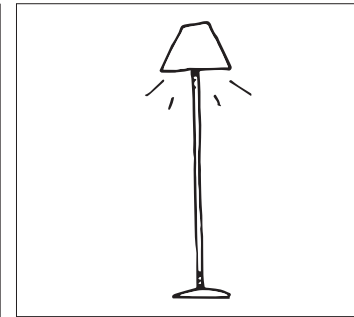
Esta moneda perdida contiene el
mensaje para vivir en el Reino de Díos
por siempre.



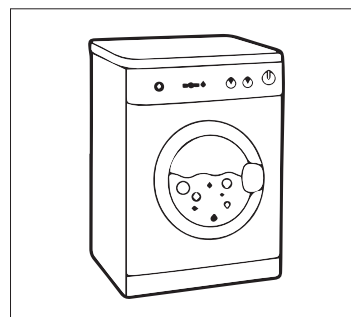
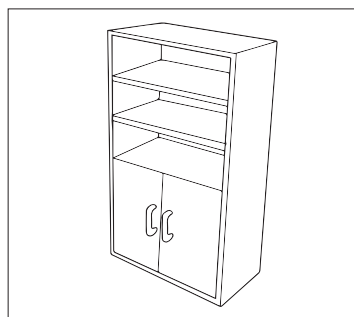



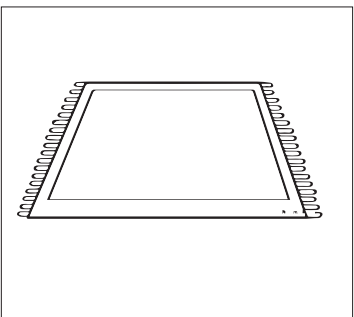
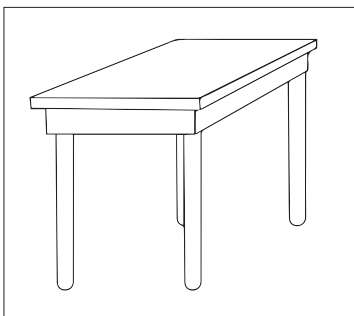

PISTA

9

Esta moneda perdida contiene el
mensaje para tener grandes
recompensas en el cielo.

PISTA







UT

UR

AN

VZA